

# 4 半期調査

## 平成 28 年 10 月～12 月

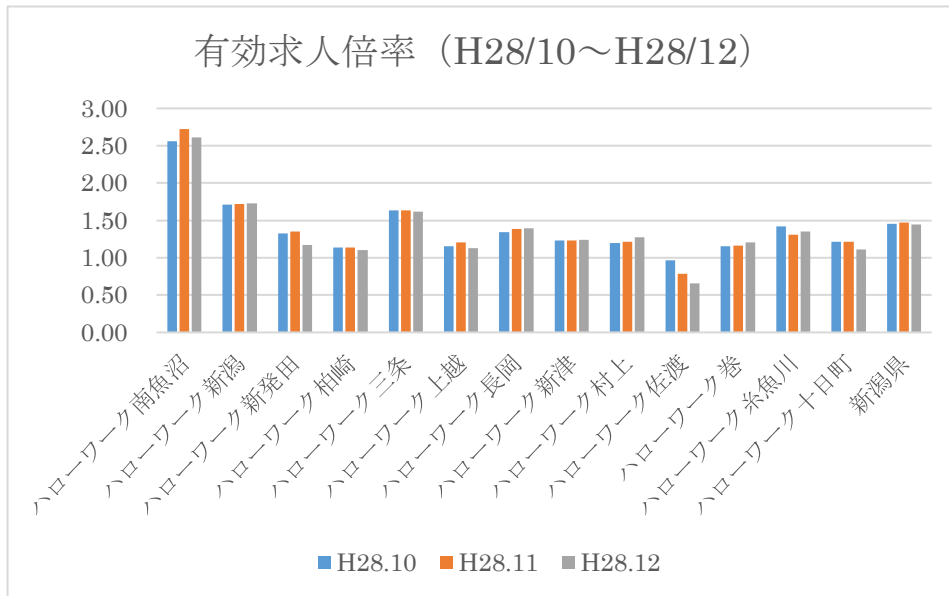
- 有効求人倍率
- 新規求人数
- 住宅着工戸数
- 観光客入込数
- 月別宿泊者の推移

■有効求人倍率

ハローワーク南魚沼（南魚沼市と湯沢町を管轄）の月例労働市場情報から、同管轄地域における平成 28 年 10 月～12 月の有効求人倍率を見ると、4 半期を通して 2.5 倍～2.7 倍となっており、県内の他管轄と比較しても、求人需要が旺盛であることがうかがえる。また、昨年度の同時期より、いずれの月においても上回っている。

有効求人倍率は、景気動向の一致指数となっていることから、景気は上向きであると推測される。

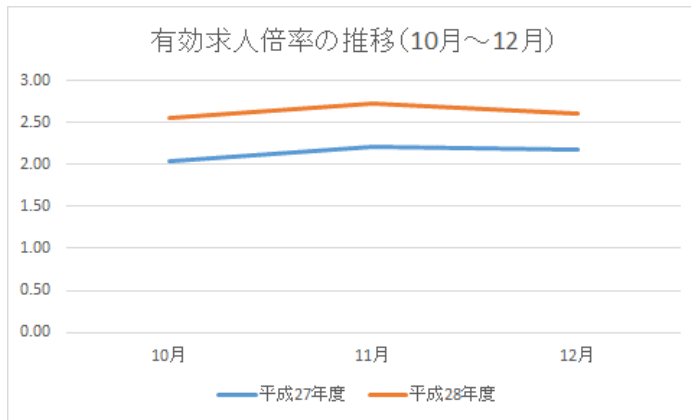
- ・ 県内各管轄の有効求人倍率（平成 28 年 10 月～平成 28 年 12 月）



- ・ 県内各管轄の有効求人倍率（実数：平成 28 年 10 月～平成 28 年 12 月）

名称	H28.10	H28.11	H28.12
ハローワーク南魚沼	2.56	2.72	2.61
ハローワーク新潟	1.71	1.72	1.73
ハローワーク新発田	1.32	1.35	1.18
ハローワーク柏崎	1.14	1.14	1.10
ハローワーク三条	1.64	1.63	1.62
ハローワーク上越	1.15	1.20	1.13
ハローワーク長岡	1.35	1.39	1.39
ハローワーク新津	1.23	1.23	1.24
ハローワーク村上	1.20	1.22	1.27
ハローワーク佐渡	0.97	0.78	0.66
ハローワーク巻	1.15	1.16	1.21
ハローワーク糸魚川	1.42	1.31	1.35
ハローワーク十日町	1.21	1.22	1.11
新潟県	1.45	1.47	1.44

- ・ハローワーク南魚沼における有効求人倍率の推移  
(平成 27 年 10 月～12 月と平成 28 年 10 月～12 月の比較)



### ■新規求人数

ハローワーク南魚沼の月例労働市場情報から、同管轄地域における平成 28 年 10 月～12 月の産業別新規求人状況を見ると、10 月に対前年比の新規求人合計数に減少がみられたものの、それ以外の月では、前年を上回っており、10 月～12 月までの累計で、448 人増となっている。

産業別に前年対比増減を見ると、10 月は、生活関連サービス業・娯楽業 (+185 人) の求人数が多い。一方、不動産・物品賃貸業 (△131 人)、宿泊業・飲食サービス業 (△86 人) の減少が目立つ。11 月は、宿泊業・飲食サービス業 (+81 人)、医療・福祉 (+61 人)、サービス業 (+61 人) の求人数が多い。12 月は宿泊業・飲食サービス業 (+264 人)、不動産・物品賃貸業 (+85 人)、サービス業 (+73 人) の求人数が多い。

新規求人数は、景気動向の先行指数となっていることから、新規求人数の多い産業(宿泊業・飲食サービス業、サービス業、生活関連サービス業・娯楽業など)において、景気が上向き傾向にあると推測される。

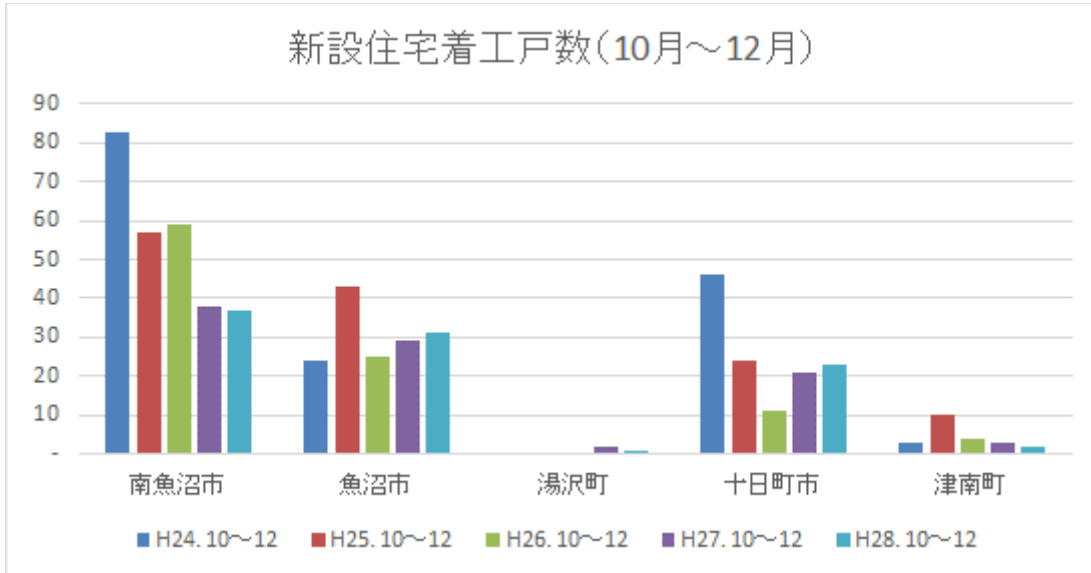
- ・産業別新規求人 (平成 27 年 10 月～12 月と平成 28 年 10 月～12 月の比較)

産業	H27.10	H28.10	対前年比増減	H27.11	H28.11	対前年比増減	H27.12	H28.12	対前年比増減	4半期合計
農・林・漁業	20	3	-17	4	2	-2	2	1	-1	-20
建設業	105	99	-6	56	64	8	103	101	-2	0
製造業	143	132	-11	209	206	-3	158	195	37	23
運輸業	82	67	-15	40	63	23	24	8	-16	-8
卸売・小売業	198	234	36	232	278	46	297	231	-66	16
不動産・物品賃貸業	165	34	-131	15	20	5	59	144	85	-41
宿泊業・飲食サービス業	378	292	-86	171	252	81	186	450	264	259
生活関連サービス業・娯楽業	159	344	185	104	15	-89	170	161	-9	87
教育・学習支援業	26	14	-12	11	10	-1	5	21	16	3
医療・福祉	119	161	42	96	157	61	168	134	-34	69
サービス業	133	91	-42	169	230	61	122	195	73	92
公務・その他	47	28	-19	33	25	-8	30	25	-5	-32
	1,575	1,499	-76	1,140	1,322	182	1,324	1,666	342	448

■新設住宅着工戸数

新潟県建築統計月報から、南魚沼市の10月～12月の新設住宅着工戸数を5か年の推移で見ると、着工戸数が減少傾向にあることが分かる。

- ・新設住宅着工戸数（5か年推移）



- ・新設住宅着工戸数（実数：5か年推移）

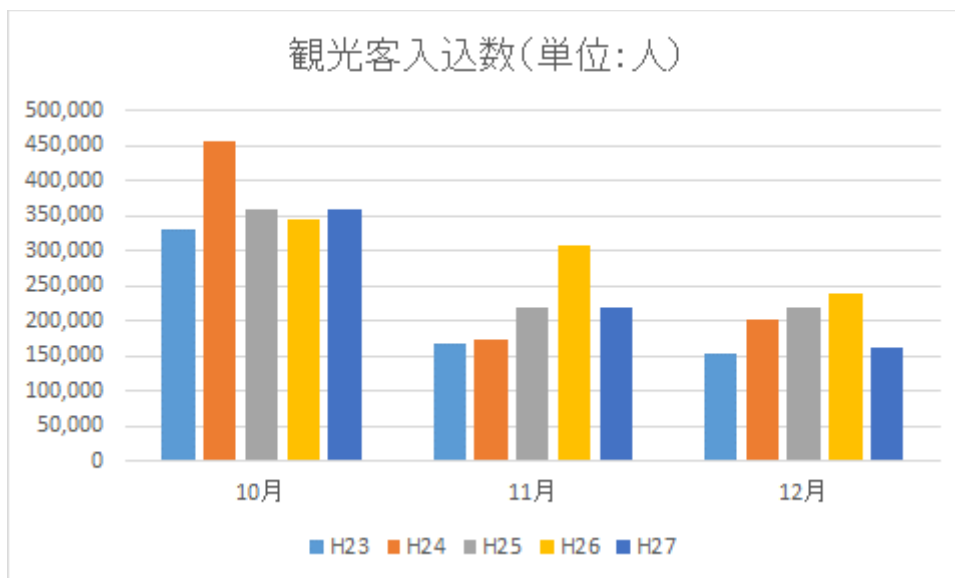
	H24. 10~12	H25. 10~12	H26. 10~12	H27. 10~12	H28. 10~12
南魚沼市	83	57	59	38	37
魚沼市	24	43	25	29	31
湯沢町	-	-	-	2	1
十日町市	46	24	11	21	23
津南町	3	10	4	3	2

■観光客入込数

新潟県観光入込客統計調査から、南魚沼市の10月～12月までの観光客入込数の5か年推移(平成23年～平成27年度までのデータ)を見ると、10月～12月で年間入込数の22.4%（1月～3月：42.4%、4月～6月：12.2%、7月～9月：22.7%）を占めている。10月～

12月において、10月が最も入込客数の多い月となっている。

・観光客入込数（5か年推移）



・観光客入込数（実数：5か年推移）

(単位:人)

	1月	2月	3月	4月	5月	6月	半期合計
H23	414,870	630,980	253,370	47,360	126,970	104,340	1,577,890
H24	439,880	488,940	430,800	76,780	112,780	108,060	1,657,240
H25	476,700	546,570	505,420	101,110	181,810	175,020	1,986,630
H26	502,380	518,510	568,870	153,520	218,930	191,490	2,153,700
H27	518,210	555,980	547,880	147,430	209,280	173,140	2,151,920
5か年平均	470,408	548,196	461,268	105,240	169,954	150,410	1,905,476
構成比	13.5%	15.7%	13.2%	3.0%	4.9%	4.3%	54.7%

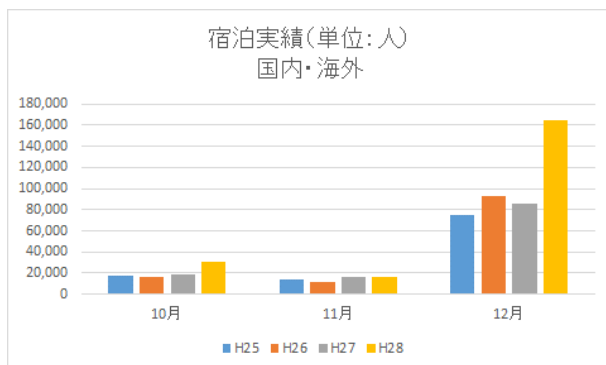
	7月	8月	9月	10月	11月	12月	半期合計	年間合計
H23	276,100	233,950	128,290	330,090	168,540	152,390	1,289,360	2,867,250
H24	324,530	319,140	175,390	456,210	173,250	202,880	1,651,400	3,308,640
H25	282,250	309,890	160,030	358,900	219,530	219,880	1,550,480	3,537,110
H26	303,930	340,590	209,550	345,880	307,509	238,270	1,745,729	3,899,429
H27	316,240	371,200	212,560	360,000	218,902	163,350	1,642,252	3,794,172
5か年平均	300,610	314,954	177,164	370,216	217,546	195,354	1,575,844	3,481,320
構成比	8.6%	9.0%	5.1%	10.6%	6.2%	5.6%	45.3%	100.0%

■月別宿泊者の推移

観光予報プラットフォームのデータ（出典：経済産業省「観光予報プラットフォーム」(<https://kankouyohou.com/>) から、南魚沼市の10月～12月までの宿泊実績を4か年推移で見ると、12月が突出して多く、平成28年12月に急激に伸びていることが分かる。

宿泊者に関しては、ほぼ、国内客となっている。

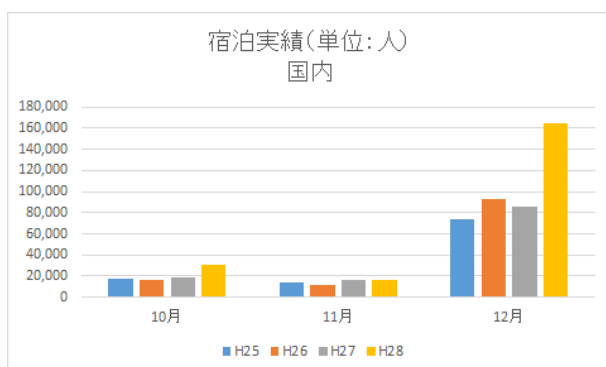
・ 宿泊実績（国内・海外）



(単位:人)

	H25	H26	H27	H28
10月	17,817	16,793	18,121	30,343
11月	13,903	11,730	15,939	16,176
12月	74,522	92,984	85,242	164,916

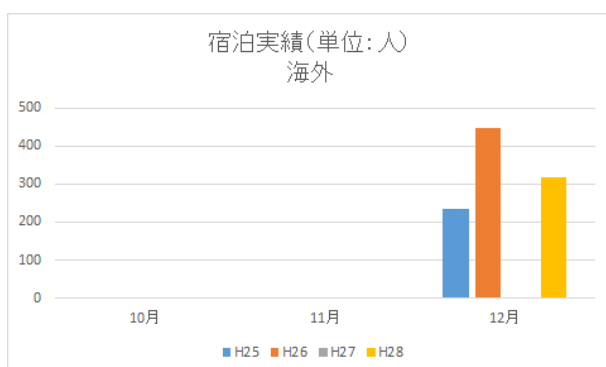
・ 宿泊実績（国内客のみ）



(単位:人)

	H25	H26	H27	H28
10月	17,817	16,793	18,121	30,343
11月	13,903	11,730	15,939	16,176
12月	74,286	92,536	85,242	164,599

・ 宿泊実績（海外客のみ）



(単位:人)

	H25	H26	H27	H28
10月	0	0	0	0
11月	0	0	0	0
12月	236	448	0	317

以上